


fireshop.pl

Sprz t przeciwpo arowy
Akcesoria dekoracyjne
dla hoteli i gastronomii.



Szafki ozdobne na ga nice 4 / 6 kg

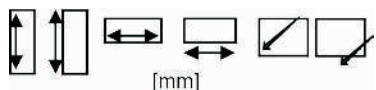
REDBOX 500

080276

Wykonane z mylonych tworzyw wymagających wysokiej estetyki wykonania. Jej zadaniem jest wyeksponowanie ga nicy, zwykle niepasującej do wnętrza lokalu. Dzięki zastosowaniu ozdobnej obudowy wnętrze zyskuje ekskluzywny charakter. Pamiętajmy również, aby mieć szybki dostęp do ga nicy. Pokrywa szafki zdejmuje się w całości intuicyjnie jednym pocięciem pokrywy. Szafka zamiast zamka ma zamontowany ukryty magnes. Ga nica zamocowana jest na wieszaku zaczepowym. Szczegółowy opis poniżej.



Wymiary:



080276

Rimobx 145 555 630 220 290 590 650

Ozdobna szafka na ga nice 4 i 6 kg. Estetyczna gładka, połyskująca powierzchnia nadaje szafce estetyczny i ciekawy wygląd. Na gładkiej powierzchni odbijają się otaczające elementy wnętrza. Pokrywa jest elastyczna i przy większym nacisku samoczynnie się odziera. Całkowicie odporna na korozję i uszkodzenie wskutek upadku. Kolor powierzchni bardzo trwały wynikający z barwionej powłoki. Pokrywa zamykana na zaczep na górze i magnes na dole. Zdejmowanie pokrywy intuicyjne jednym ruchem jak na zdjęciu poniżej. Przy zamówieniu powyżej 30 szt. możliwy wybór koloru na zamówienie. W komplecie wieszak na ga nice i znak ga nica. Wykonana z pleksiglasu. Wersja standardowa z okienkiem. Możliwość zamówienia pokrywy bez okna. Gwarantowana bardzo dobra jakość i wieloletnia trwałość.

Montaż szafki

Przed montażem należy przymierzyć ga nice wraz z wieszakiem do podstawy tak aby swobodnie zamykała i otwierała pokrywę. Zaznaczyć położenie wieszaka. Przewiercić otwory w miejscu otworów wieszaka. Odpowiednio wywiercić otwory w ścianie. Przymocować podstawę razem z wieszakiem do ściany.

Produkty podobne

Do szafki doskonale komponuje się Stand na ga nice z tego samego materiału i w tym samym stylu.



Stojak na ga nice - STAND



Stojak na ga nice STAND SG-6 dedykowany jest dla wszystkich ga nic stoj cych w k cie lub pod cian bez okre lonego uporz dkowania przestrzeni lub dopasowania do charakteru i wystroju wn trza. Skoro ga nica ju musi by , to niech przynajmniej b dzie ozdob . Dobrym rozwi zaniem jest STAND, który w poł czeniu z ga nic stanowi element dekoracyjny. Pozornie błaħa sprawa a jednak po zastosowaniu STAND znaczenie zmienia ocen estetyczn cało ci otoczenia. Nowoczesny design i gładkie, odbijaj ce wiatło powierzchni, odpowiednio dobrany kolor, powoduj , e ga nica staje si ozdob . Ga nice ustawione pod cian w k cie bez STAND-u wygl daj jak porzucone lub przypadkowo postawione. W przypadku kradzie y ga nicy, pusty STAND natychmiast sygnalizuje o braku ga nicy. Ju nie musisz niszczy ozdobnej ciany, wierci w stalowej konstrukcji. Mo liwo zamocowania wieszaka, zaczepu. Znak ga nica (10x10 mm) w komplecie. Kolor standard: czerwony, grafitowym, zielony, ołty. Przy zamówieniu powy ej 30 szt. w dowolnym kolorze.

Wykonanie:

materiał poliw glan, odporne na uderzenia i niskie temperatury. Powłoka gładka z połyskiem. W przypadku wyst pienia zarysowa mo liwa jest regeneracja powierzchni przy u yciu rodków powszechnie dost pnych do polerowania powierzchni np. lakieru samochodowego. Rozmiar STAND-u dopasowany do ga nic od 4 do 12 kg. Przy zakupie min 5 szt. znak ga nica gratis.

Wymiar: wysoko 720 mm x szeroko 320 mm x gł boko 260 mm
Mo liwo zamocowania wieszaka, zaczepu.



Stand SG-6c
041565



Stand SG-6s
041568



Stand SG-6z
041571





Ga nice proszkowe

Ga nice proszkowe przeznaczone s do gaszenia po arów z grupy ABC. Zastosowany proszek wykazuje du skuteczno ga nicz . Stosowane na wyposa eniu budynków, pojazdów ci arowych, samobie nych, ci gników, itp. Wysoka jako ci wykonania, bezszwowy zbiornik, lakierowanie proszkowe. Wyposa ona w stop ochronn , posiada metalowe ł czniki w a (nie p kaj na mrozie). Zawór posiada bezpiecznik zabezpieczaj cy przed wzrostem ci nienia. Pierwszy przegląd p do 12 mc. Producent udziela gwarancji do 3 lat pod warunkiem dokonywania przeglądów w autoryzowanych punktach serwisowych.

Typ "x" jest zasilany azotem. Manometr umo liwia bie c kontrol sprawno ci.

Dodatkowe akcesoria:

wieszak, pokrowiec, szafka, stojak.



041131



040132



041105

040148



041105

040166



041105

040168

Symbol	040132	040148	040166	040168
Typ ga nicy	GP-2x ABC	GP-4x ABC	GP-6x ABC	GP-6x ABC/E
Masa ga nicy [kg]	3,65	6,80	9,60	9,60
Masa proszku ga niczego [kg]	2	4	6	6
Ci nienie robocze [bar]	16	16	16	16
Minimalny czas działania [s]	6	9	12	12
Temperatura eksploatacji [°C]	-20/+60	-20/+60	-20/+60	-20/+60
Rodzaj rodka ga niczego	DELEI FIRE ABC	DELEI FIRE ABC	DELEI FIRE ABC	DELEI FIRE ABC
Zalecany wieszak	041120	041101	041164/041101	041164/041101

Szafka ozdobna na ga nice 6 kg




Ga nice niegowe

Do gaszenia cieczy oraz instalacji i urz dze elektrycznych pod napi ciem do 1000 V. Bezszwowy zbiornik stalowy pokryty trwał powłok lakiernicz . Pr downica z gumowym w em ułatwia kierowanie strug rodka ga niczego. Ga nice posiadaj Opini Techniczn wydan przez Centraln Stacj Ratownictwa Górniczego, potwierdzaj c u yteczno w podziemnych kopalniach. Szczególne zastosowanie w przemy le oraz w laboratoriach chemicznych, składach aptecznych, halach przemysłowych, wytwórniach i magazynach.

Dodatkowe akcesoria:

wieszak, pokrowiec, szafka, stojak

Urz dzenie ga nicze sprz tu elektronicznego



040510



040409



040407

Ga nice pianowe

Przeznaczona do gaszenia po arów grupy ABF olejów i tłuszczów jadalnych, grupa po arów F, a tak e po ary ciał stałych (drewna, tworzyw sztucznych, tkanin itp.). Ze wzgl du na swoje wła ciwo ci ga nicze jest szczególnie polecana w gastronomii. Wsz dzie tam gdzie wyst puje gor cy olej i tłuszcz. Płon cy tłuszcz jest bardzo trudny do gaszenia a próba gaszenia wod grozi eksplozj i rozległymi poparzeniami. Stosowana równie do gaszenia urz dze elektrycznych pod napi ciem do 1000 V. Posiada manometr, dzi ki któremu mo emy sprawdzi ci nienie w ga nicy w ka dej chwili.

Dodatkowe akcesoria: wieszak, pokrowiec, szafka, stojak



Zobacz równie Spay ga niczy Mały Stra ak



040316



040300

Symbol	040510	040409	040407
Typ ga nicy	UGS-2x B	GS-2x B	GS-5x B
Masa ga nicy [kg]	7	7	14,70
Masa rodka ga niczego [kg]	2	2	5
Minimalny czas działania [s]	6	6	9
Temperatura eksploatacji [°C]	-20/+60	-30/+60	-20/+60
Rodzaj rodka ga niczego	DWUTLENEK W GLA CO2	DWUTLENEK W GLA CO2	DWUTLENEK W GLA CO2
Zalecany wieszak	041228/041220	041228/041220	041234/041226

Symbol	040316	040300
Typ ga nicy	GWP-2x AF	GW-6x AB
Masa ga nicy [kg]	3,65	9,60
Masa rodka ga niczego [kg]	2	6
Minimalny czas działania [s]	6	9
Temperatura eksploatacji [°C]	+5/+60	+5/+60
Rodzaj rodka ga niczego	Piana	Piana
Zalecany wieszak	041120	041164/041101

• Szafka metalowe oraz PCV, pokrowce znajdziesz na stronie SZAFKI

• Stojaki do ga nic na stronie STOJAKI

• Wieszaki do ga nic na stronie WIESZAKI

• Oznaczenia do ga nic na stronie ZNAKI

Produkt Polski Boxmet Trade



Zamiast ga nicy niegowej u yj ga nic pianow

Po u yciu ga nicy pianowej lub spray'a ga niczego bardzo łatwo mo emy posprz ta . Wystarczy przetrze powierzchnie wilgotn ciek , aby usun pozostało ci rodka. Gdyby do gaszenia u yo najpierw ga nicy proszkowej, sprz tanie pyłu mogłoby potrwa wiele dni, a i tak ci gle w zakamarkach pozostan w ukryciu resztki pyłu. Je li ga nic proszkow uruchomisz w pomieszczeniu zamkni tym, to kilogram lub wi cej lekkiego pyłu wymiesza si z powietrzem. Pył w powietrzu spowoduje trudno ci w oddychaniu oraz szczypanie w oczy. Dlatego warto zainwestowa w nowoczesne i uniwersalne urz dzenie płynowe.

Zastosowanie

Ga nica pianowa oraz Spray ga niczy Mały Stra ak ze wzgl du na swoje wła ciwo ci ga nicze s szczególnie polecane w gastronomii oraz w kuchniach domowych - wsz dzie tam gdzie mamy do czynienia z gor cymi olejami i tłuszczami. Stosowane równie do gaszenia urz dze pod napi ciem do 1000 V potwierdzone w sprawozdaniu z bada Laboratorium Wysokich Napi gaszenia. rodek ga niczy wnika w gł b tkaniny i materiałów sypkich, zabezpiecza pod ponownym zapaleniem.

CO MO NA GASI ?

A Ciała stałe jak papier, tkaniny, drewno, tworzywa.

B Paliwa płynne, rozpuszczalniki

F Oleje spo ywcze i tłuszcze
zwierz ce, których nie wolno
gasi wod .

Ten sam rodek ga niczy
zastosowano w specjalistycznych
ga nicach do gastronomii.



ZALETY:

- du a koncentracja siły
- urz dzenie por czne, łatwe w u yciu
- gasi ró nego rodzaju materiały
- pasuje do nowoczesnego wn trza
- zajmuje niewiele miejsca

WIELE ZASTOSOWA :

- w kuchni gasi pal cy si na patelni olej
- jako podstawowe wyposa enie stanowisk pracy:
 - portiernia,
 - biuro,
 - restauracja,
 - kuchnia,
 - szatnia,
 - gara ,
 - palarnia
- Mały Stra ak stanowi nieodzowny element wyposa enia osób, które jako pierwsze mog rozpocz gaszenie
 - pokojówka,
 - recepcjonista,
 - portier,
 - ochroniarz
- przy ognisku, ogrodowym grilu

Spray ga niczy Mały Stra ak

- bardzo prosta obsługa
 - du a skuteczno gaszenia
 - niewielki rozmiar.
- Umo liwia szybkie i skuteczne działanie. Gwarancja na rodek ga niczy 5 lat.



040662

DANE TECHNICZNE:

- pojemno 650 ml
- wysoko 290mm
- rednica 75mm
- waga 750g
- zbiornik aluminiowy (1000 ml)
- rodek ga niczy płynowy InilamA + SC1 taki sam jak w ga nicy specjalistycznej ABF której skuteczno jest potwierdzona przez CNBOP.
- rodek posiada atest PZH

UWAGA!

Spray ga niczy nie jest ga nic w rozumieniu normy EN3 i nie mo e stanowić zabezpieczenia przeciwpo arowego zamiast ga nicy.

Natomiast umo liwia szybkie i proste ugaszenie niewielkiego ognia.

W przypadku nieskutecznego gaszenia lub wyst pienia wi kszego zarzewia ognia do gaszenia nale y u y ga nicy.

Zobacz film z testów gaszenia na YouTube.

Ga nica pianowa

Ga nica pianowa GWF-3x ABF z roztworem wodnym 1% ORCHIDEE SC-1 i 20% INILAM A jest przeznaczona do gaszenia po arów grupy ABF. B d c pod stałym ci nieniem jest natychmiast gotowa do u ycia. Posiada manometr kontrolny, dzi ki któremu mo na sprawdzi ci nienie w ga nicy.



040317

Symbol	040317
Typ ga nicy	GWF-3x ABF
Masa ga nicy [kg]	5,3
Masa rodka ga niczego [kg]	3
Minimalny czas działania [s]	9
Temperatura eksploatacji [°C]	+5/+60
Rodzaj rodka ga niczego	Piana
Zalecany wieszak	041101

Produkty pokrewne:
Czujka dymu
Czujka gazu
Czujka tlenu w gla
Latarka bezpiecze stwa
Apteczka domowa

Czujki



Jak podaje Główny Urząd Statystyczny 80% ofiar pożarów zginęło nie w ogniu, lecz przez zaccadzenie dymem i zatrucie trującymi gazami, najczęściej podczas snu w godzinach nocnych . . .

Zalety urządzenia:

- technologia elektrochemiczna - jeden z najprecyzyjniejszych sensorów elektrochemicznych,
- dłuższy o 40% okres pracy w porównaniu z poprzednimi modelami,
- dwa razy mniejsze wymiary w porównaniu ze starszymi modelami,
- głośna sygnalizacja alarmowa,
- funkcja Test/Reset do kontroli i obsługi urządzenia,
- zasilanie bateryjne zapewniające ochronę również przy zaniku napięcia zasilania,
- możliwość montażu na ścianie lub postawienia detektora na płaskiej powierzchni,
- sygnalizacja końca okresu działania detektora,
- niski koszt eksploatacji, niewielkie wymiary oraz waga,
- prosty sposób montażu i obsługi,
- ergonomiczna i wytrzymała obudowa,
- 7 letnia gwarancja.

**Zalecane miejsca montażu:**

w pobliżu kuchni, w pokoju dziennym, salonie, jadalni, sypialni, piwnicy, na strychu oraz miejsca, w których używane są urządzenia elektryczne mogące być zarzewiem ognia oraz urządzenia będące potencjalnym źródłem tlenu węgla np. kominek, elektryczne lub gazowe ogrzewacze pomieszczeń itp.

Detektor posiada certyfikat potwierdzający spełnienie wymagań polskiej normy PN EN 50291: 2001 dla domowych detektorów tlenu węgla.

Zgodność z tą normą została potwierdzona przez niezależną jednostkę badawczą British Standard Institute (BSI).

Ponadto został pozytywnie zaopiniowany przez brytyjską organizację CORGI i jest polecany do montażu jako domowe zabezpieczenie przed tlenkiem węgla.

KIDDE Czujnik tlenu węgla

Przeznaczony jest do monitorowania pomieszczeń zagrożonych emisją tlenu węgla. Kontrola polega na cyklicznym pomiarze, co 30 sek., stężenia tlenu węgla w powietrzu. Przekroczenie dopuszczalnego poziomu CO sygnalizowane jest optycznie (czerwona dioda LED) oraz akustycznie (głośny, pulsacyjny alarm dźwiękowy o sile 85dB).



092141

KIDDE Detektor tlenu węgla z wyświetlaczem LCD

Pokazuje aktualny poziom stężenia tlenu węgla w monitorowanym pomieszczeniu. Wskazania wyświetlane są w zakresie od 0 do 999PPM. Pomiar odbywa się co 15sek. Przekroczenie dopuszczalnego poziomu CO sygnalizowane jest optycznie (czerwona dioda LED) oraz akustycznie (głośny, pulsacyjny alarm dźwiękowy o sile 85dB).



092142

KIDDE Detektor dymu i tlenu węgla

Detektor 2IN1 posiada dwa niezależne czujniki (sensory) umieszczone w jednej obudowie. Czujnik dymu monitoruje powietrze pod kątem obecności produktów powstających w trakcie spalania lub tlenia się przedmiotów. Czujnik tlenu węgla służy do monitorowania pomieszczeń pod kątem występowania czadu (CO). W przypadku wykrycia pożaru



092111

lub/i przekroczenia dopuszczalnego stężenia tlenu węgla automatycznie uruchamia się alarm akustyczny o sile 85 dB, alarm optyczny (czerwona dioda LED) oraz emitowane jest powiadomienie głosowe (w j. angielskim) informujące o rodzaju wykrytego zagrożenia.

Czujka - detektor dymu PREMIUM 0916-7374-01

Czujka posiada dodatkową funkcję HUSH. Naciśnięcie przycisku powoduje chwilowe, na okres ok. 7 min., zmniejszenie czułości obwodów urządzenia oraz wyłączenie sygnału dźwiękowego. Używać można go jedynie, gdy zna się przyczynę uruchomienia czujnika (np. w trakcie gotowania lub smażenia). Alarm uruchomi się automatycznie po około 7 min., jeżeli koncentracja dymu



092118

w pomieszczeniu będzie nadal wysoka. Detektor dopuszczony jest również do stosowania w przyczepach i domkach kempingowych oraz samochodach karawaningowych.

Domowy Czujnik Gazu G3000 Propan-Butan-Metan

Detektor GAS-ALARM przeznaczony jest do monitorowania pomieszczeń domowych pod kątem występowania w nich gazu ziemnego (LGN, metanu), propanu, butanu (lub ich mieszaniny). Produkowany jest zgodnie z polską normą PN-EN 50194: 2005. Jako jeden z nielicznych posiada certyfikat zgodności wydany przez



092125

niezależną jednostką badawczą TUV SUD Product Service GmbH, potwierdzający spełnianie wymagań wg normy (GS Mark). Detektor posiada również oznaczenia CE.

Znaki

1101-04/06/08 Z S	1131-04/06 Z P	1102-04/06 Z S	1103-04/06 Z S	1161-03 ZS	1162-03 ZS	1164-23 SF
1202-01/03/05 ZSPF	1201-01/03/05 ZSPF	1231-13 ZP	1248-13 P	1265-13 PFSZ	1406-10 P	1274-13/63 P
1207-03/05 ZSPF	1208-03/05 ZSPF	1951-04 P	1950-06 P	1929-33 P	1930-33 P	1902-06 P
1212-02 P	2106-02 P	2112-02 P	2144-02 P	2189-07 P	2194-07 P	

konstrukcja rurowa do znaku "H" 1235 200 lub 250cm 1234-05 250x250 34 350x350 19 500x500

Instrukcje MATERIAŁ: P. - płyta PCV (grubo 0,70 mm)

Szafka na instrukcje bezpiecze stwa obiektu 080716

Telefony alarmowe, instrukcje obrazkowe

1290-54 F

Naklejka na słuchawk telefonu z nadrukiem Waszej firmy. SKALA 1:1

12901-54 F

Telefony alarmowe z nadrukiem Waszej firmy. Min 1000 szt.

Twój nr telefonu wraz z logo firmy na wykazie telefonów alarmowych. Min. 100 szt.

TELEFONY ALARMOWE
Serwis p.po - Frolan 0774154310

TELEFONY ALARMOWE

NUMER ALARMOWY 112

999 POLICJA 997
998 STRA PO ARNA 998
999 POGOTOWIE RAT. 999
998 STRA MIEJSKA 986

POGOTOWIE TECHNICZNE

ENERGETYCZNE 991
GAZOWE 992
CIEPLOWNICZE 993
WODOCI GOWE 994

UWAGA PO AR !
In case of fire Wenn Feuer ausbricht

1. Nie wywołuj paniki. Do not panic. Paniken nicht machen.
2. Podnie alarm. Sound the alarm. Alarm erheben.
3. Wezwij straż pożarną (tel. 998). Call the fire brigade. Feuerwehr anrufen.
4. Opusznij swoje miejsce. Leave endangered area. Verlassen bedrohte Umklebereich.
5. W pierwszym kolejno ci ratowa ludzi. First rescue people. Erste rescue Völkern.
6. Nie ryzykuj życia dla ratowania mienia. Do not risk your life to save property. Risiko nicht das Leben zum Vermögensverlust.

Administrator



Szafka metalowa na instrukcje bezpiecze stwa obiektu ułatwia przechowywanie dokumentacji. Zamykana na zamek patent. Malowana proszkowo na czerny kolor. Wym. 380x340x90

Instrukcje przeciwpo arowe - planszowe dla hoteli

W razie po aru • In case of fire • En cas d'incendie • Wenn Feuer ausbricht

TELEFONY ALARMOWE

998 POLICJA
998 STRA PO ARNA
999 POGOTOWIE
986 STRA MIEJSKA
112 z telefonu komórkowego

Instrukcja post powania na wypadek po aru

1. Zachowaj spokój, nie wywołuj paniki.
2. Zasłarwowa innych pracowników okrzykiem "PALI SI - PO AR" lub telefonicznie zawiadomi straż pożarną (tel. 998).
3. Uruchomi najbli szyr czny ostrzegacz po arowy, lub telefonicznie zawiadomi straż pożarną (tel. 998).
4. Równocześnie nie z alarmem przystąpi do gaszenia ognia przy pomocy znajduj cego si w pobliu u sprz tu po arniczego.
5. W pierwszej kolejno ci ratowa ludzi.

Logo Hotelu

1295-13 P

W razie po aru • In case of fire • En cas d'incendie • Wenn Feuer ausbricht

TELEFONY ALARMOWE

998 POLICJA
998 STRA PO ARNA
999 POGOTOWIE
986 STRA MIEJSKA
112 z telefonu komórkowego

Instrukcja post powania na wypadek po aru

1. Zachowaj spokój, nie wywołuj paniki.
2. Zasłarwowa innych pracowników okrzykiem "PALI SI - PO AR" lub telefonicznie zawiadomi straż pożarną (tel. 998).
3. Uruchomi najbli szyr czny ostrzegacz po arowy, lub telefonicznie zawiadomi straż pożarną (tel. 998).
4. Równocześnie nie z alarmem przystąpi do gaszenia ognia przy pomocy znajduj cego si w pobliu u sprz tu po arniczego.
5. W pierwszej kolejno ci ratowa ludzi.

Logo Hotelu

1296-13 P

W razie po aru
In case of fire

Nie korzystaj z windy
Do not use this lift

Ewakuacja tylko schodami
Use the stairs only

1299-03 P

INSTRUKCJA POST POWANIA NA WYPADK PO ARU

KA DKO ZOSTA WYKOZYSTANA W PO AR, ROBOCI ZANY JEST NIEZALOCZNE.

1. Zachowaj spokój, nie wywołuj paniki.
2. Zasłarwowa innych pracowników okrzykiem "PALI SI - PO AR" lub telefonicznie zawiadomi straż pożarną (tel. 998).
3. Uruchomi najbli szyr czny ostrzegacz po arowy, lub telefonicznie zawiadomi straż pożarną (tel. 998).
4. Równocześnie nie z alarmem przystąpi do gaszenia ognia przy pomocy znajduj cego si w pobliu u sprz tu po arniczego.
5. W pierwszej kolejno ci ratowa ludzi.

TELEFONY ALARMOWE

112 z telefonu komórkowego

DB003

INSTRUKCJA OGÓLNA PRZECIWP O ARÓWA

1. Zachowaj spokój, nie wywołuj paniki.
2. Zasłarwowa innych pracowników okrzykiem "PALI SI - PO AR" lub telefonicznie zawiadomi straż pożarną (tel. 998).
3. Uruchomi najbli szyr czny ostrzegacz po arowy, lub telefonicznie zawiadomi straż pożarną (tel. 998).
4. Równocześnie nie z alarmem przystąpi do gaszenia ognia przy pomocy znajduj cego si w pobliu u sprz tu po arniczego.
5. W pierwszej kolejno ci ratowa ludzi.

BD001

PIERWSZA POMOC W NAGŁYCH WYPADKACH

1. Nie wywołuj paniki.
2. Zasłarwowa innych pracowników okrzykiem "PALI SI - PO AR" lub telefonicznie zawiadomi straż pożarną (tel. 998).
3. Uruchomi najbli szyr czny ostrzegacz po arowy, lub telefonicznie zawiadomi straż pożarną (tel. 998).
4. Równocześnie nie z alarmem przystąpi do gaszenia ognia przy pomocy znajduj cego si w pobliu u sprz tu po arniczego.
5. W pierwszej kolejno ci ratowa ludzi.

PP0002

Wykaz instrukcji dla stacji paliw

- 222 45 - 01 Instrukcja alarmowania
- 222 45 - 02 Ogólna instrukcja ppo .
- 222 45 - 08 Instrukcja post powanie na wypadek po aru dla budynków magazynowych
- 222 45 - 09 Instrukcja post powania na wypadek po aru dla budynków admin. i biurowych
- 222 45 - 10 Instrukcja przeciwpo arowa dla gara y
- 222 45 - 16 Instrukcja sygnałów alarmowych
- 222 45 - 19 Instrukcja gaszenia po arów podr cznym sprz tem ga niczym
- Instrukcja gaszenia po arów przy pomocy ga niczy
- Instrukcja gaszenia po arów za pomoc hydrantu



Apteczka zawieszana metalowa A 310 z (zamek patent)

020121

biuro, szkoła, urz d, instytucja

Zawieszana, metalowa, biała, malowana proszkowo z wyposażeniem zamykana na zamek patentowy. Dwie lub jedna półka. Nadaje się do małych zakładów pracy, biur, instytucji itp. Z wyposażeniem DIN 13164 lub DIN 13157 + maseczka gratis.

Wymiary: 310x220x150 mm.

020715



Apteczka pierwszej pomocy K-15

020715

zakład, market, szkoła, instytucje, autokar

Walizka średniej wielkości przeznaczona do przechowywania pakietu pierwszej pomocy medycznej. Idealna do firmy, dla grupy pracowników, do prac wykonywanych w terenie. Równie dobrze stosowana w autokarach, szkole, biurze. Materiał ABS. Wewnątrz wyposażona w przestawne przegródki, dwie pokrywy z bezbarwnego PCV zabezpieczające zawartość. Uszczelka chroni przed wilgocią i wodą. Odporna na warunki atmosferyczne. W komplecie z walizką jest wieszak do mocowania walizki na ścianie, który umożliwia szybkie zdjęcie walizki. Kolor pomarańczowy.

Walizka bez wyposażenia lub z wyposażeniem DIN 13164 + maseczka gratis.

Wymiary: 210x310x130 mm.

020452



Wymiary:
240mm x190mm x80 mm

Apteczka torba - plecak APS1 DIN 13164

020452

Apteczka dla grupy, wycieczki torba-plecak.

Apteczka w specjalnie przystosowanej torbie na ramie. Po przepięciu paska pełni funkcję małego plecaka. Wewnątrz gumki, kieszonki, siatki do zamocowania opatrunków. Dodatkowa kieszeń na dokumenty, rękawiczki, woreczki itp. Szczególnie przydatna na wycieczki rodzinne, szkolne, sportowe, autokarowe, wyjazdy dla firm.

Wymiary: 280x230x150 mm.

Wyposażenie DIN 13164 zgodne z normami UE.

022110



Przeznaczony Zestaw Pierwszej Pomocy® ZPP typ A (0-5 osób),

022110

B (5-50 osób), C powyżej 50 osób. Metalowa walizka.

Dla zakładów pracy, urzędów, instytucji i autokarów.

Przeznaczony dla małych kilkuosobowych przedsiębiorstw z możliwością zawieszania na ścianie lub umieszczenia w punkcie medycznym, oznakowany zielonym krzyżem.

Możliwość dostosowania oznakowania do indywidualnych potrzeb.

Wymiary: 240/400/110 wys.szer.gł

Waga: 4,2kg. W ofercie również bogato wyposażone zestawy typu ZPP2 i ZPP3.



Wyposażenie zestawów zostało dobrane przez instruktorów ratownictwa medycznego zgodnie z obowiązującymi przepisami i zaleceniami.

Elementy wyposażenia posiadają wymagane atesty i wpis do rejestru leków, daty produkcji i daty ważności.

Wyposażenie apteczek

DIN 13157

- opatrunek indywidualny 2 szt.
- plastry 10x6 cm 8 szt.
- plaster 5x2,5 cm 2 szt.
- opaska elastyczna szer. 6 cm 6 szt.
- opaska elastyczna szer 8 cm 6 szt.
- chusta opatrunkowa 40x60 cm 2 szt.
- chusta opatrunkowa 60x80 cm 1 szt.
- kompres 10x10 cm 6szt.
- opatrunek indywidualny M 6 szt.
- chusta trójkątna 2 szt.
- nożyczki 19 cm 2 szt.
- rękawice latex 8 szt.
- koc ratunkowy 160x210 cm 2 szt.
- plastry 10 szt. opak. 2 szt.
- plastry małe 20 szt.
- chusta z flisieliny na twarz 20 szt.
- kompres na oko 4 szt.
- opaska siatkowa 2 szt.
- instrukcja udzielania p.pomocy 1 szt.
- ustnik - gratis 2 szt.

DIN 13164

- opatrunek indywidualny G 1 szt.
- plastry 10x6cm 8 szt.
- plaster 5m x 2,5cm 1 szt.
- opaska elastyczna 6 cm 2 szt.
- opaska elastyczna 8 cm 3 szt.
- chusta opatrunkowa 40x60 cm 2 szt.
- chusta opatrunkowa 60x80 cm 1 szt.
- kompres 10x10 cm 1 szt.
- opatrunek indywidualny M 3 szt.
- chusta trójkątna 3 szt.
- nożyczki 14,5cm 3 szt.
- rękawice lateksowe 2 szt.
- koc ratunkowy 160x210 cm 1 szt.
- instrukcja udzielania p.pomocy 4 szt.
- ustnik gratis

Produkty podobne:

- Instrukcja organizacji pierwszej pomocy
- Oznakowanie pierwszej pomocy
- Instrukcja udzielania pierwszej pomocy

Wyposażenie zestawu

- 1. Opaska elastyczna 10cm x 4m 3 szt.
- 2. Opaska elastyczna 8cm x 4m 2 szt.
- 3. Banda dziany 10cm x 4m 1 szt.
- 4. Banda dziany 4cm x 4m 1 szt.
- 5. Opatrunek osobisty typu A 2 szt.
- 6. Kompres gazowy 9cm x 9cm 6 szt.
- 7. Kompres gazowy 1/2 m2 2 szt.
- 8. Plaster z gaz 10cm x 6 cm 8 szt.
- 9. Plaster z gaz 10cm x 8 cm 8 szt.
- 10. Plaster z gaz 6cm x 1m 1 szt.
- 11. Plaster na szpuli 1,25 cm x 5 m. 1 szt.
- 12. Plaster na szpuli 5 cm x 5 m. 1 szt.
- 13. Chusty trójkątne 2 szt.
- 14. Opatrunek na oparzenia Water Jel mały 1 szt.
- 15. Siatka opatrunkowa nr 3 1 szt.
- 16. Siatka opatrunkowa nr 6 1 szt.
- 17. Agrafka 6 szt.
- 18. Folia izotermiczna Folia Ycia 2 szt.
- 19. Rękawiczki ambulatoryjne (pary) 3 szt.
- 20. Nożyczki 1 szt.
- 21. Pęseta anatomiczna 9 cm 1 szt.
- 22. Maseczka do sztucznego oddychania 1 szt.
- 23. Płyn do odkażania ręk 100 ml 1 szt.
- 24. Chusteczki Leko - dezynfekcja 10 szt.



Szafka na klucze HF- 20K

Szafka na klucze do 20 kluczy.

Ułatwia organizację i nadzór nad dostępem do urządzeń i pomieszczeń. Klucze są ułożone chronologicznie według numeracji w sposób uporządkowany. Nie musisz tracić czasu na szukanie kluczy. Idealna do każdego biura, recepcji, dla zarządcy, dozorczy, itp. Metalowa kasetka, malowana proszkowo w dwóch uniwersalnych kolorach: ecru oraz ciemny grafit. Drzwiczki zamykane zamkiem patentowym (2 kluczyki w komplecie). Mocowana do ściany na dwa kołki rozporowe dołączone do szafki.

W komplecie z szafką kupującą otrzymuje:

- komplet plastikowych szyldów (identyfikatorów) na klucze w kilku kolorach, które znacznie ułatwiają organizację i oznaczenia kluczy,
- komplet numerków samoprzylepnych do oznaczenia haczyka w szafce,
- estetyczny napis "klucze" w 3D z efektem luminescencji.

Szafka do 20 kluczy



080606

080607

Szafka na klucze HF- 30K

Szafka do 30 kluczy



080635

080636

Szafka na klucze do 30 kluczy.

W tej kasecie, dzięki ruchomym zawieszkom można regulować wysokość haczyków. Jeśli masz różnej długości klucze to ta kasetka umożliwi Ci lepszą organizację wieszania kluczy. Metalowa kasetka, malowana proszkowo w dwóch uniwersalnych kolorach: ecru oraz ciemny grafit. Drzwiczki zamykane zamkiem patentowym (2 kluczyki w komplecie). Mocowana do ściany na dwa kołki rozporowe dołączone do szafki.

W komplecie z szafką kupującą otrzymuje:

- komplet plastikowych kolorowych szyldów (identyfikatorów)
- komplet numerków samoprzylepnych do oznaczenia haczyka
- estetyczny napis "klucze" w 3D z efektem luminescencji.

Przy zamówieniu prosimy wybrać odpowiedni dla Państwa kolor.

Szafka na klucze HF- 45K

Kasetka na klucze do 45 kluczy.

Kasetka posiada możliwość regulacji wysokości haczyków. Wewnątrz dodatkowa ścianka z haczykami. To rozwiązanie pozwala zamieścić więcej kluczy w niewielkiej przestrzeni szafki. Jeśli masz różnej długości klucze to ta kasetka umożliwi Ci lepszą organizację wieszania kluczy. Metalowa kasetka, malowana proszkowo w dwóch uniwersalnych kolorach: ecru oraz ciemny grafit. Drzwiczki zamykane zamkiem patentowym (2 kluczyki w komplecie). Mocowana do ściany na dwa kołki rozporowe dołączone do szafki.

W komplecie z szafką kupującą otrzymuje:

- komplet plastikowych kolorowych szyldów (identyfikatorów)
- komplet numerków samoprzylepnych do oznaczenia haczyka
- estetyczny napis "klucze" w 3D z efektem luminescencji.

Przy zamówieniu prosimy wybrać odpowiedni dla Państwa kolor.

Szafka do 45 kluczy



080657

080658